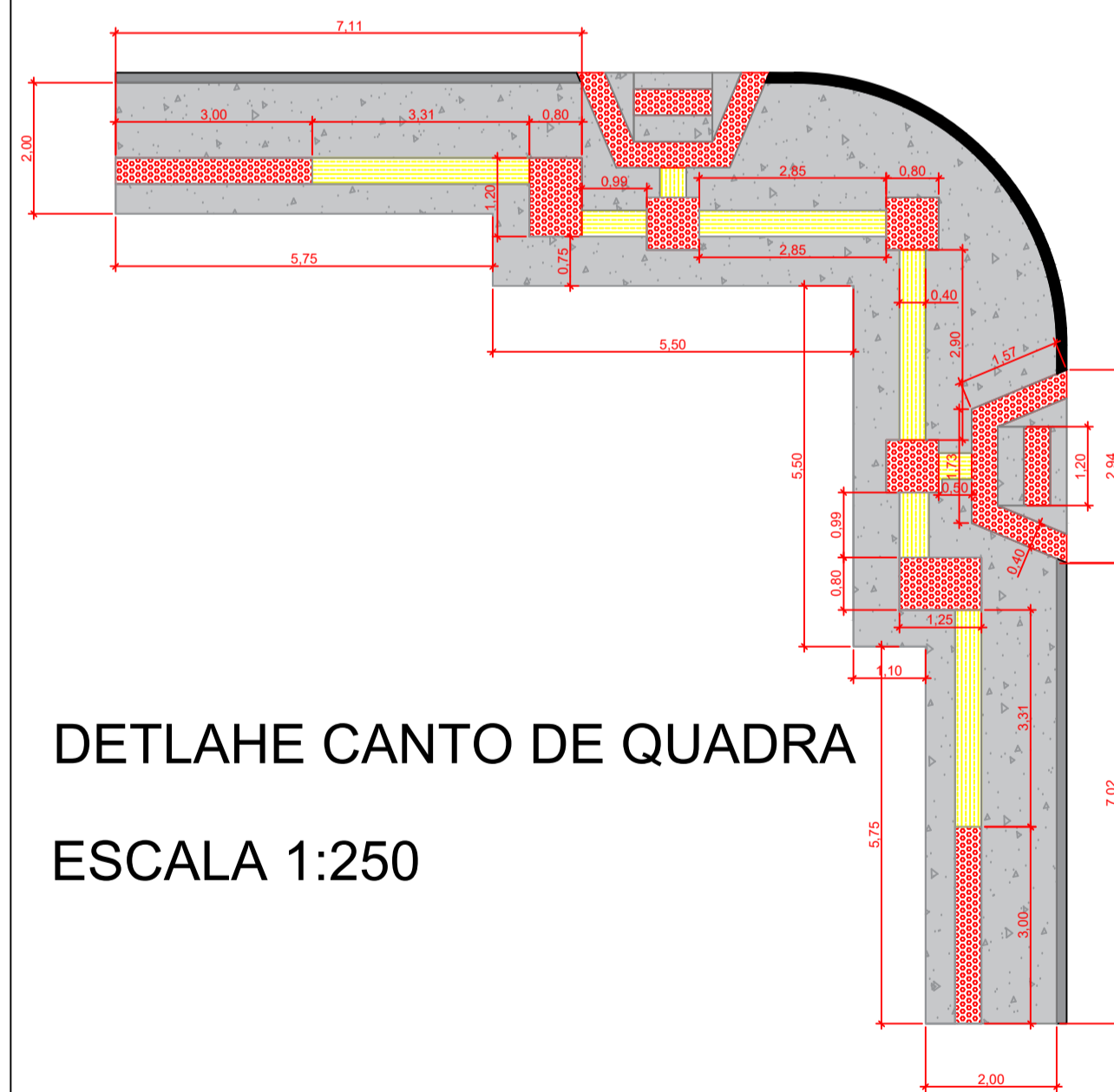
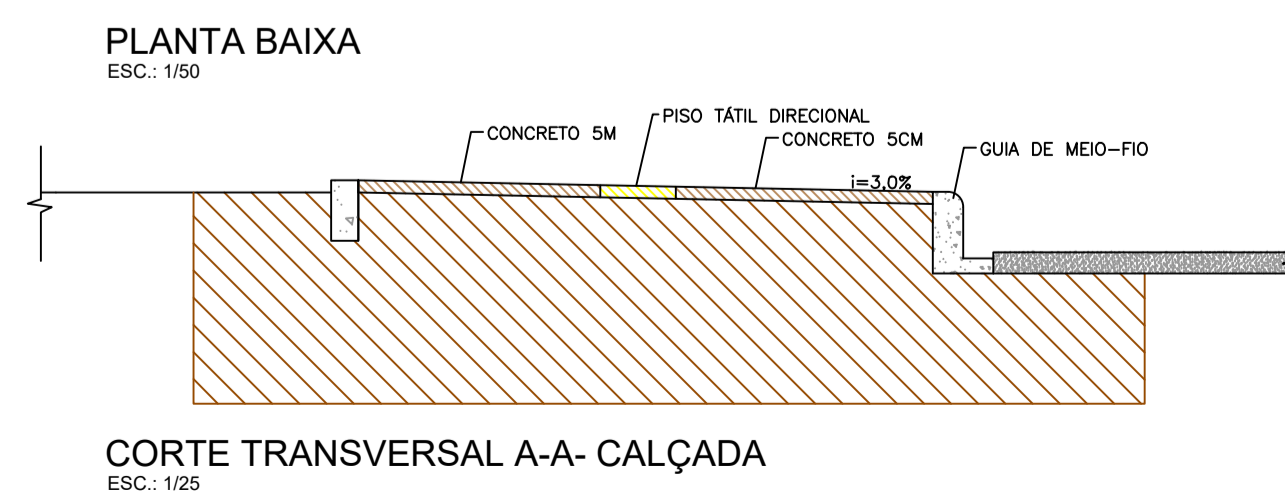
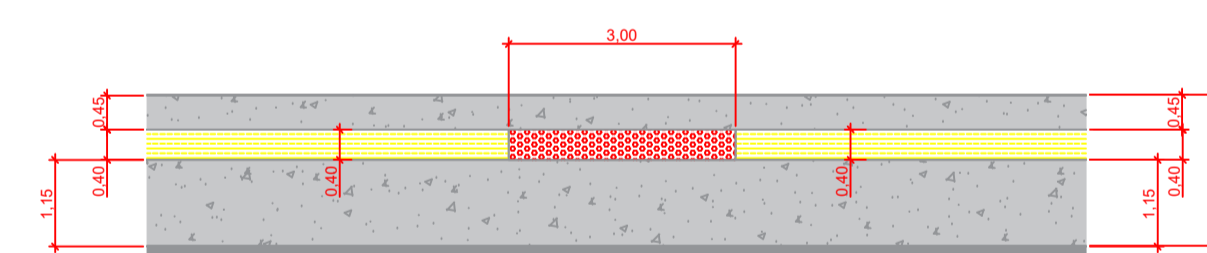


PLANTA BAIXA - RUA NITERÓI  
ESCALA 1:750



DETALHE CANTO DE QUADRA  
ESCALA 1:250

DETALHE CALÇADA  
ESCALA 1:1000



QUANTITATIVO CANTO DE QUADRA

	CALÇADA EM CONCRETO COM ESPESSURA DE 5,00 CM	47,38m <sup>2</sup>
	PISO TÁTIL DIRECIONAL INTERTRAVADO DE CONCRETO – MODELO RETANGULAR PAVER 20 CM X 20 CM, E=5 CM, RESISTÊNCIA 35 MPA (NBR 9781)	6,17m <sup>2</sup>
	PISO TÁTIL ALERTA INTERTRAVADO DE CONCRETO – MODELO RETANGULAR PAVER 20 CM X 20 CM, E=5 CM, RESISTÊNCIA 35 MPA (NBR 9781)	10,58m <sup>2</sup>

QUANTITATIVO DOS SERVIÇOS – RUA NITERÓI

	REGULARIZAÇÃO E COMPACTAÇÃO PARA CALÇADAS E PLANTIO DE GRAMA	1372,00 m <sup>2</sup>
	FORMAS DE MADEIRA COMPENSA RESINADA COM NO MÍNIMO 8 REUTILIZAÇÃO	64,10 m <sup>2</sup>
	CALÇADA EM CONCRETO COM ESPESSURA DE 5,00 CM	1074,00 m <sup>2</sup>
	PISO TÁTIL DIRECIONAL INTERTRAVADO DE CONCRETO – MODELO RETANGULAR PAVER 20 CM X 20 CM, E=5 CM, RESISTÊNCIA 35 MPA (NBR 9781)	200,00 m <sup>2</sup>
	PISO TÁTIL ALERTA INTERTRAVADO DE CONCRETO – MODELO RETANGULAR PAVER 20 CM X 20 CM, E=5 CM, RESISTÊNCIA 35 MPA (NBR 9781)	98,00 m <sup>2</sup>
	COLCHÃO DE BRITA/PÓ DE PEDRA ESPESSURA DE 3,00 CM	41,00 m <sup>3</sup>
	ATERRO –PASSEIO	51,00m <sup>3</sup>

PROJETO TÉCNICO

REFERÊNCIA:

OBRA: PROJETO DE CALÇADAS

LOCAL: RUA NITERÓI

PROPR: PREFEITURA MUNICIPAL DE CÉU AZUL-PR

PRONCHA: 01/01

PROJETO: \_\_\_\_\_

SITUAÇÃO: \_\_\_\_\_

ENG. JOÃO YASLUI SAMAI  
CREA PR-21.735-D

RESP. TÉCNICO: \_\_\_\_\_

PROPRIETÁRIO: \_\_\_\_\_

ESTATÍSTICAS: \_\_\_\_\_

ÁREA INTERVENÇÃO: 3239,00M<sup>2</sup>

PREFEITURA DO MUNICÍPIO DE CÉU AZUL-PR  
CNPJ: 76206473/0001-01

DATA: DEZEMBRO/2020

ESCALA: INDICADA

DESENHO: FRANCIELLY DIAS